












Lou Pintre NORD
 Commune de Aussonne
 45 Lots

PA 8.3 ADDUCTION EN EAU POTABLE

1 / 500

| | | | |
|---|---|------------|-------------------|
| Etabli par : | A | 08.12.2017 | PERMIS D'AMENAGER |
|  | | | |

- LEGENDE**
-  Conduite projetée (position donnée à titre indicatif)
 -  Conduite principale
 -  Conduite de branchement, robinet de prise sous B.A.C. conforme aux prescriptions du concessionnaire
 -  Conduite de branchement, robinet vanne de sectionnement sous B.A.C. conforme aux prescriptions du concessionnaire
 -  Robinet de prise sous B.A.C. conforme aux prescriptions du concessionnaire
 -  Robinet vanne de sectionnement sous B.A.C. conforme aux prescriptions du concessionnaire
 -  Poteau d'incendie conforme aux prescriptions du concessionnaire
 -  Niche pour alimentation du réseau d'arrosage y compris disconnecteur conforme aux prescriptions du concessionnaire
 -  Vidange conforme aux prescriptions du concessionnaire
 -  Niche à compteur 1.00 x 0.50m conforme aux prescriptions du concessionnaire

